
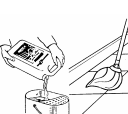
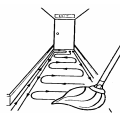
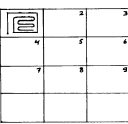

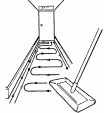




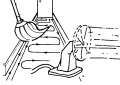





VLOERSYSTEEMKAART DINOFLEX RUBBEREN VLOEREN

<p><i>Waarom? Om zeker te zijn van een goede hechting van de polymeeremulsies</i> <i>Wanneer? Direct na oplevering</i></p>	<p>1. Voorbereiden DINO SAFE</p>	<p><i>Waarom? om de vloer dusdanig te beschermen, dat onderhoud makkelijker wordt</i> <i>Wanneer? direct na oplevering.</i></p>	<p>2. Beschermen DINO DAILY</p>
	<p>Verwijder het grofvuil</p>		<p>Verdun 50% Dino Daily met 50% koud water, doop de mop erin en breng een dunne laag aan op de vloer (of breng direct op de vloer aan met wasinwrijver)</p>
	<p>Breng oplossing aan op de vloer (zie etiket verpakking)</p>		<p>Start bij het verste punt en behandel 20 m² per behandeling.</p>
	<p>Laat oplossing 5-10 minuten inwerken</p>		<p>Laat minimaal 45 minuten drogen.</p>
	<p>Schrob de vloer met een eenschijfsmachine met daaronder de juiste pad.</p>		<p>Laat minimaal 45 minuten drogen.</p>
	<p>Neem vuile oplossing op met waterzuiger en spoel vloer 2 maal na met schoon water.</p>		<p>Breng een tweede laag kruislings aan op de eerste laag.</p>
	<p>Verwijder eventuele aanzetten van de waterzuiger, gebruik een schone mop.</p>		<p>Laat minimaal 45 minuten drogen.</p>

Het onderhoud van Dinoflex rubberen vloeren

<p><i>Waarom? om zeker te zijn dat de beschermlaag in goede staat blijft en groot onderhoud wordt uitgesteld.</i></p>	<p>3 a) Dagelijks met DINO DAILY</p>	<p><i>Met behulp van:</i> 1) schrob-zuigmethode 2) tweevoudig mopmethode</p>	<p>3 b) Periodiek met DINO DAILY</p>
	<p>Verwijder grof vuil</p>		<p>1) Schrobzuigmethode: Schrob de vloer met Dino Daily met behulp van schrobzuig-machine</p>
	<p>Stofwis of stofzuig de vloer</p>		<p>2) Tweevoudig mopmethode Mop de vloer met Dino Daily. Begin bij de plint en daarna de rest van het oppervlak</p>
	<p>Plaatselijke reiniging: mop plaatselijk aangekleefd vuil, mop van de buiten- naar de binnenkant van de vervuiling.</p>	<p>Voor meer productinformatie kunt u advies opnemen met Customer Service : 033 2588 854</p>	